



X Leverbaar in 42HE en 47HE hoogtes

X Keuze uit 2 of 4 compartimenten

X Grijs-witte of Zwarte kleur

X 600kg draagvermogen - totaal

X Cijfercombinatie en cilinderslot standaard op voor- en achterdeuren

X Veilige kabelgeleiding over de volle hoogte vanaf de bovenste tot onderste panelen

Kenmerken

- Leverbaar in 42HE en 47HE hoogtes
- 1000mm diep
- Keuze uit 2 of 4 compartimenten
- Grijs-witte of Zwarte kleur
- Stelvoetjes bijgeleverd
- Zware wielen met rem bijgeleverd
- 19"-profielen gemarkeerd met HE-hoogtepositie
- Boven- en onderkabelinvoer naar ieder compartiment
- Veilige kabelinvoer naar elk compartiment
- Koppelset bijgeleverd
- 600kg draagvermogen - totaal
- Kabelinvoer met borstelstrip in dak- en bodemplaat
- Stelvoetjes en wielen kunnen gelijktijdig gemonteerd worden
- Gegalvaniseerd stalen 19" profielen
- 19" dieptemarkering op profielen voor eenvoudig verstellen
- Verwijderbare zijpanelen
- Draaibare handgreep met cijferslot en cilinderslot op iedere deur
- Unieke sleutels op alle zijpanelen

Productoverzicht

De Environ CL-serie van multifunctionele staande kasten is ontworpen voor co-locatie-installaties en -applicaties waarvoor een verhoogd niveau van toegangsbeveiliging nodig is. De reeks is gebaseerd op het beproefde en populaire chassis uit de ER-serie en is leverbaar in 42HE en 47HE, 600mm en 800mm breed, grijs-wit of zwart en met 2 of 4 compartimenten.


Elk compartiment wordt gevormd door een volledige scheidingsplank, die vanaf de voorkant tot de achterkant van de kast aansluit en zorgt voor een veilige scheiding. In elk compartiment zitten voor en achter verstelbare montagerails.

Standaard zijn de voor- en achterdeur geventileerd en beiden zijn uitgevoerd met draaibare handgrepen met zowel een cilinder- en een 3-cijferig combinatieslot. Het volledige assortiment Environ Sluitsystemen is compatibel met de CL-serie waardoor klanten kunnen kiezen uit digitale codesloten, RFID-kaarten en biometrie.


Als er meerdere veiligheidsniveaus nodig zijn voor individuele compartimenten, kunnen in een kast, voor ultieme flexibiliteit, verschillende soorten sloten worden gecombineerd. Enerzijds door de voorkeur van de klant of anderzijds omdat er apparatuur in het compartiment geplaatst is.

Een kabelgoot met meerdere secties zorgt voor de kabelinvoeren en -uitgangen en is aan beide zijdes centraal tussen de montageprofielen gemonteerd. Het systeem is zo ontworpen dat de kabels, tussen de compartimenten, compleet gescheiden zijn. Invoer- en uitgangspunten zitten in zowel de dak- als de bodemplaat en worden afgeschermd met een borstelstrip.


Environ CL600 Kast - Aanzicht




Geperforeerde Compartimentsdeuren




Cilinder- en 3-cijferige combinatiesloten



Binnenkant deurslot



Verticaal Kabelmanagement

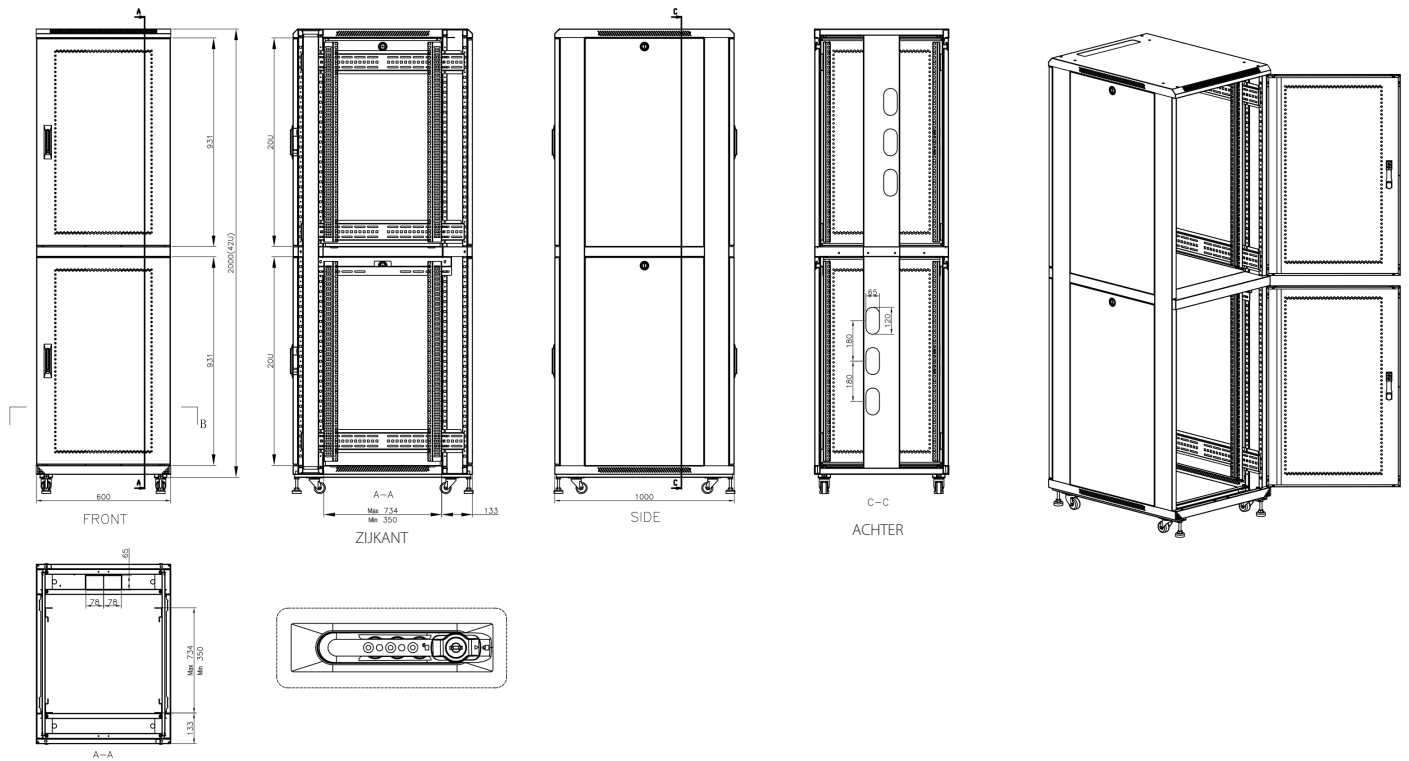


Binnenzijde compartiment

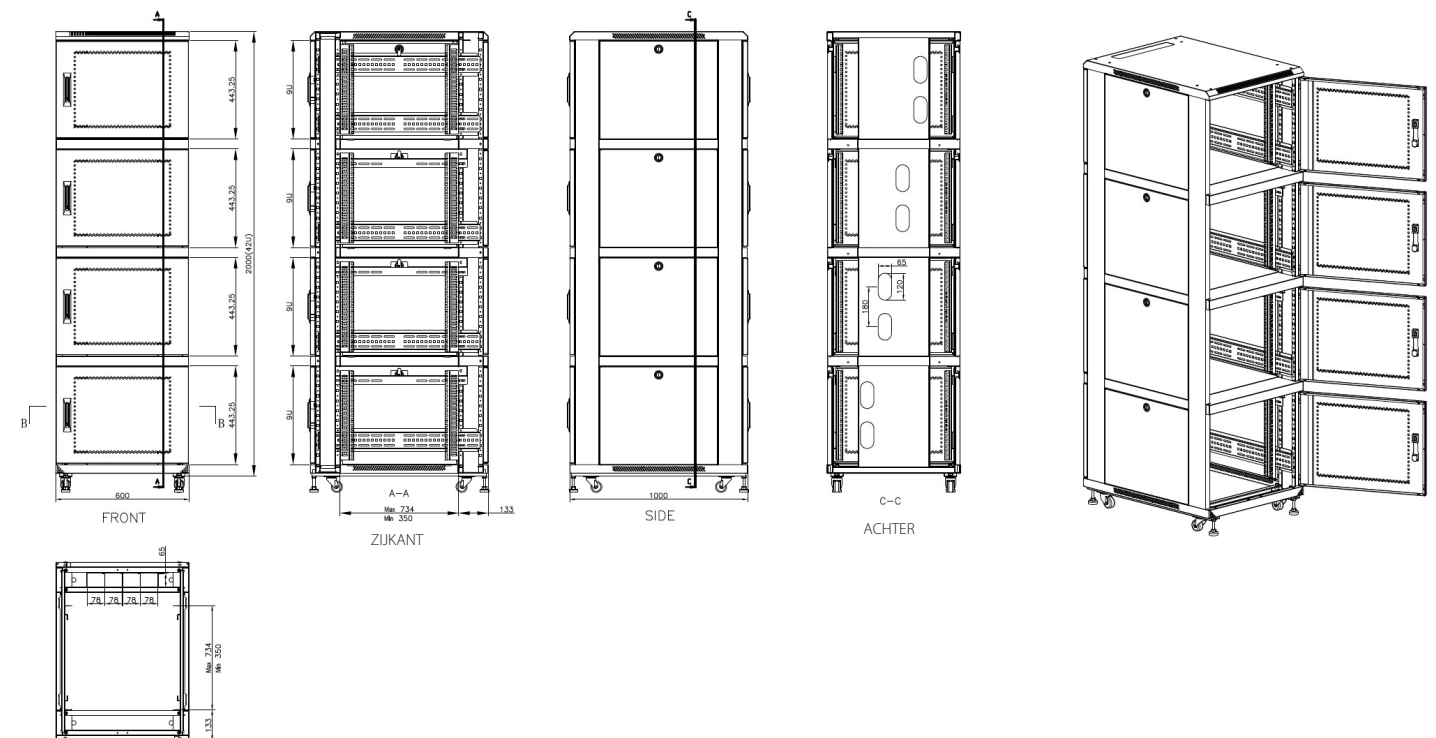


Verwijderbaar zijpaneel

Environ CL600 Kast 2 Compartimenten Aanzichten



Environ CL600 Kast 4 Compartimenten Aanzichten



Specificatie

Item	Hoeveelheid
Standaard	ANSI/EIA-310-E
-	IEC 60297-2
-	DIN 41494 Deel 1 & 7
Materiaal	SPCC koudgewalst staal
19" profielen	2,0mm dik
Zijpanelen	1,0mm dik
Overig	1,2mm dik
Kleur	Grijs-wit - RAL 9002
-	Zwart - RAL 9004
Draagvermogen	Totaal 600kg (statisch) - UDL
Vergrendeling voordeur	Vergrendeling met draaibare handreep en combinatieslot
Vergrendeling achterdeur	Vergrendeling met draaibare handreep en combinatieslot
Vergrendeling zijpanelen	Enkelpunts cilinderslot

600mm Brede 2 Compartimentskasten

Beschrijving	HE	Breedte	Diepte	Algehele Hoogte	Beschikbare HE Ruimte Per Compartment	Gewicht (kg)	Grijs-Wit	Zwart
Environ CL600	42HE	600mm	1000mm	2070mm	20HE	106	545-4261-2C-VVBM-GW	545-4261-2C-VVBM-BK
Environ CL600	47HE	600mm	1000mm	2230mm	23HE	111	545-4761-2C-VVBM-GW	545-4761-2C-VVBM-BK

600mm Brede 4 Compartimentskasten

Beschrijving	HE	Breedte	Diepte	Algehele Hoogte	Beschikbare HE Ruimte Per Compartment	Gewicht (kg)	Grijs-Wit	Zwart
Environ CL600	42HE	600mm	1000mm	2070mm	9HE	112	545-4261-4C-VVBM-GW	545-4261-4C-VVBM-BK
Environ CL600	47HE	600mm	1000mm	2230mm	11HE	116	545-4761-4C-VVBM-GW	545-4761-4C-VVBM-BK

Stelvoetjes voegen 50-80mm toe aan de hoogte. Wielen voegen 70mm toe aan de hoogte.

Een groot aantal afmetingen en aantallen compartimenten zijn leverbaar, maar onderhevig aan levertijd en MOQ. Neem contact op met uw dichtstbijzijnde Excel Distributeur voor informatie.

Systeemgarantie

De Excel systeemgarantie geeft 25 jaar product- en gebruiksgarantie en verzekert dat deze aan de industriestandaarden voor de klasse van geïnstalleerde bekabeling blijven voldoen. Systeemgarantie kan worden aangevraagd door een erkende Excel Partner die het desbetreffende systeem ontworpen, geleverd en geïnstalleerd heeft.



Excel levert het allerbeste op het gebied van end-to-end infrastructuuroplossingen. Ontworpen, gemaakt, ondersteund en geleverd - zonder compromissen.

Neem contact met ons op sales@excel-networking.com

excel
without compromise.